

100.20007С.ИИФД

Перв. примен.
ДФНМ.340002.001

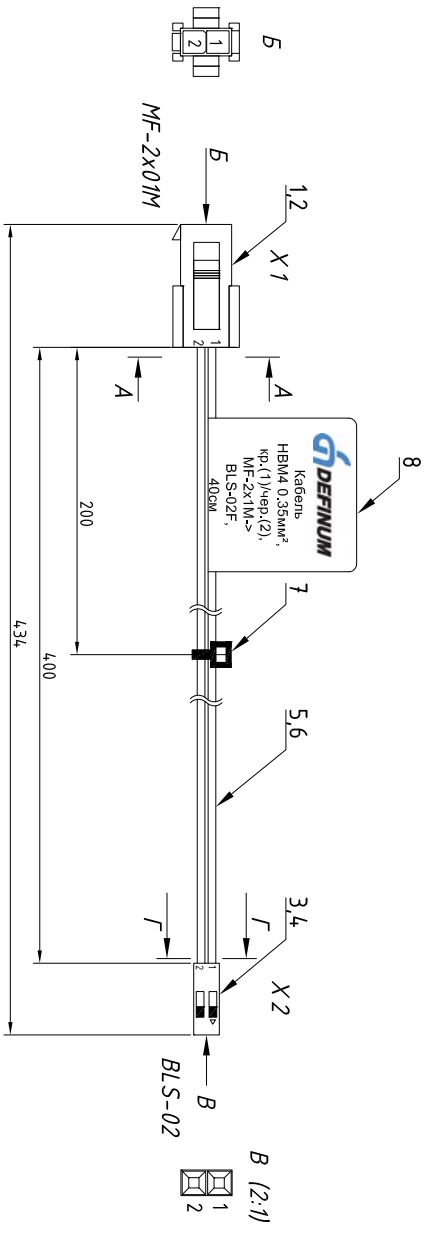
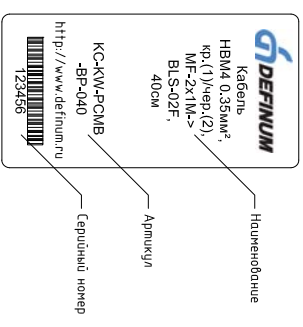


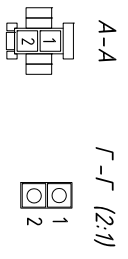
Схема электрическая принципиальная

Сигнал	1	2	Сигнал	1	2
X1	красный	черный	X2		

Макет этикетки



Примечания:
1. Расстояние между разрезами указано с точностью ±1%;
2. Места установки кончиков указаны с точностью до 5мм.



№ п/п	Арматура	Проектировщик	Наименование	Кол-во	Ед. изм.
1	НСН	НСН	Корпус разъем, шаг 4,20мм, МФ-2х01М	1	шт.
2	Т5050-ТВО000008	НСН	Клемма, шаг 4,2 мм, МФ-М	2	шт.
3	Н4000-0Р25М800	НСН	Корпус разъем, шаг 2,54 мм, BLS-02	1	шт.
4	Т4000-ТВВ4.000	НСН	Клемма, шаг 2,54 мм, ВЛ	2	шт.
5	НУМ4-020-600	ТЛД "Тарашев"	Провод НВМ-4, 0,35мм², ГОСТ 17515-72, красный	4,20	мм
6	НУМ4-020-600	ТЛД "Тарашев"	Провод НВМ-4, 0,35мм², ГОСТ 17515-72, черный	4,20	мм
7	07-0700	РЕХАНТ	Холст плет 2,5 x 100 мм, белый	1	шт.
8	58*30-Р-0-ТЕНГ-1-900-44	АСГ Принт	Термоэтикетка 58x30мм, чистая, толщина 44, Т-ЕЮ-НБ	1	шт.

Спецификация

Изм.	Лист	№ докум.	Подп.	Дата	Кабель НВМ4 0,35мм² кр.(1) / чер.(2), МФ-2х1М->BLS-02F, 4,0 см	Лист	Масса	Листов
Изм.	Лист	№ докум.	Подп.	Дата	КС-КМ-РСМВ-ВР-040 Общий чертеж	Лист 1		Листов 1
Изм.	Лист	№ докум.	Подп.	Дата	ДФНМ.340002.001	Лист 1		Листов 1

ДФНМ.340002.001

ООО "ДЕФАЙНУМ"

Инд. № подл.	Подп. и дата	Взам. инв. №	Инд. № дубл.	Подп. и дата	Справ. №	Перв. примен.
						ДФНМ.340002.001